

PRENDA : CAMISA TIPO ALTA MONTAÑA

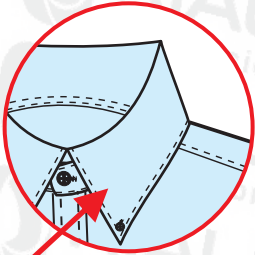
COLOR : CELESTE

TELA : FOREST NYLON CON PROTECCION

UV


DELANTERO

ESPALDA



HOMBRO
*Embolsar con canesu y respuntar a 1/16

ETIQUETA TEJIDA



LOGO BORDADO EN BOLSILLO

LOGO



ESCUDO SP BORDADO EN HOMBRO IZQUIERDO

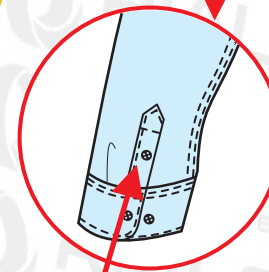
CANESU / ESPALDA
*Doble canesu interno y externo embolsado con espalda
*Pespuntado a 1/16"

PLIEGUE CON MALLA DE VENTILACIÓN EN ESPALDA

MALLA (VENTILACIÓN) EN AXILAS

LOGO BORDADO EN HOMBRO

PUÑO
*Planchar con entretela y respuntar a 1/4" (todo el contorno)
*Bastillar puño con pespunte a 1/4"
*Fijar puño con manga a 1.5 cm y respuntar a 1/16"



OJAL Y BOTON COSIDO SIMPLE

CUELLO
*Planchar con entretela el cuello
*Embolsar y respuntar a 1/4" todo el contorno * Lleva 2 ojales en los extremos

PIE DE CUELLO
*Planchar con entretela
*Bastillar a 1/4"
*Embolsar y fijar a cuello con pespunte a 1/16"
*Fijar al cuerpo con pespunte a 1/16"

SISA
*Cerrado de sisa remalle y puntada de seguridad
*ancho de 1 cm

MALLA (VENTILACIÓN) EN AXILAS

PUÑO
*Forma de pliegue según indique piquete con dirección hacia el yugo

9.5cm

PECHERA DERECHA
*Bastillar según piquetes con pespunte a 1/16 (interno) *Lleva 6 botones #18

PECHERA IZQUIERDA
*Planchar con entretela y doblar según piquetes.
*Pespuntar a 1/4" en los bordes
*Lleva 6 ojales.

BASTA TUBULAR
*Ancho de pespunte a 0.8 cm.

MALLA (VENTILACIÓN) EN AXILAS

BOTONES N° 18

*Lleva 7 botones en la línea ojatera y 4 (2 por puño)
*1 botón en cada yugo
*Lleva 2 botones en punta cuello



CERRADO DE COSTADOS
*Con cerradora de dos agujas separación de agujas 0.5 cm.